



# Manuel des utilisateurs extraNat Natation course Compétitions en ligne

À l'attention des organisateurs et gestionnaires de compétitions

**Natation** BOUTE Eric - Fédération Française Natation (1725) [Admin FFN]

Tableau de bord | Gestion des compétitions | Gestion des records | Gestion financière | Paramètres

**BIENVENUE**

**ACTUALITÉS**

- 28/11/2019**  
Pour les gestionnaires qui perçoivent les droits des engagements, vous avez à votre disposition le module de gestion financière. Pour une meilleure compréhension et utilisation de ce module, vous pouvez télécharger le tutoriel d'utilisation : [cliquez ici](#)
- 22/10/2019**  
Amélioration sur le changement du gestionnaire de la compétition et de la structure qui perçoit les droits des engagements
- 21/10/2019**  
**Liste des nouveautés de la version 3.2.2**
  - Financier** : Pour les gestionnaires qui perçoivent les droits des engagements, correction sur gestion financière qui vous permettra de suivre vos factures
  - Engagements** : Correction sur le contrôle du nombre de performances sur une même épreuve, pour un même club et une pour une même épreuve

Recherche rapide d'une compétition | Identifiant | Q Rechercher | Nombre total de compétition présentes dans la base : 38 187

## Gestion du document

N° de version du document	Date	N° de version de l'application	Remarques
Version 2	07/01/2020	Version 3	Document de base

## Contenu

Déclaration et création d'une compétition en ligne sur le serveur .....	3
Déclaration de la compétition .....	3
Création d'une nouvelle compétition.....	3
Clonage d'une compétition .....	11
Intérêts d'une compétition déclarée en ligne sur le serveur .....	11
Pour le déclarant et/ou le gestionnaire : .....	11
Pour les clubs.....	12

## Déclaration et création d'une compétition en ligne sur le serveur

Toute compétition respectant les règlements FINA et FFN peut être déclarée sur le serveur <https://www.extranat.fr>

Seule l'Institution peut déclarer une compétition sur le serveur, à savoir :

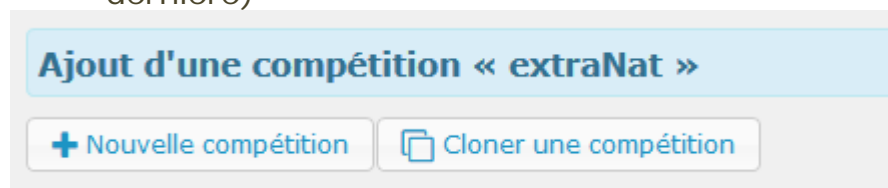
- La Fédération Française de Natation : les compétitions fédérales nationales et interrégionales, les Meetings Internationaux et Nationaux labellisés par la FFN
- Les Ligues régionales : les compétitions institutionnelles régionales et les Meetings labellisés régionaux
- Les Comités départementaux : les compétitions institutionnelles départementales et les Meetings labellisés départementaux

### Déclaration de la compétition

C'est l'Institution qui va déclarer la compétition sur le serveur.

Vous pouvez désormais choisir entre :

- Créer une nouvelle compétition
- Cloner une compétition déjà existante (ayant eu lieu la saison dernière)



### Création d'une nouvelle compétition

Vous devez choisir :

- La discipline : natation course, natation estivale, natation Maîtres
- Le niveau : selon votre juridiction
- Le type de compétition
- La taille du bassin



**ATTENTION :** Cette étape est très importante et les choix que vous faites auront des impacts considérables dans la façon dont seront traités les résultats.

- La discipline : elle impacte directement le traitement des résultats pour la mise à jour des rankings, des records, des qualifications... Exemple : une performance réalisée dans une compétition de type "natation course" ne pourra pas alimenter les records Maîtres
- Le type de compétition : il impacte le traitement des résultats pour la mise à jour des qualifications éventuelles et des classements. Exemple : le classement des Interclubs sera calculé uniquement au regard des compétitions de ce type et ne prendra pas en compte les compétitions diverses par équipes.

Vous devez ensuite compléter les infos concernant le titre, le lieu et les échéances puis enregistrer la compétition.

**Classification de la compétition**

Discipline: Natation Course | Niveau: Régional | Ligue Régionale: HAUTS-DE-FRANCE

Type de compétition: 112 - Meeting Régional labellisé | Bassin: 50 m

**Titre et lieu de la compétition**

Titre: Test Tuto

Lieu: AMIENS | Pays: FRANCE (FRA)

Piscine: Coliseum | Nombre de couloir: 8

Commentaire: Entraînement possible la veille sur réservation

**Échéances**

Déroulement du: 25/01/2020 au 26/01/2020

Période des engagements du: 16/01/2020 au 23/01/2020

Date limite de remontée des résultats: 28/01/2020 23:59:59

**+ Enregistrer cette nouvelle compétition** | Annuler la saisie en cours

Une fois votre compétition déclarée, vous pouvez modifier certains champs. Vous devrez compléter et renseigner l'ensemble des onglets: tarifs, catégories, programme, conditions d'accès, sélections, gestionnaire, statut.

**Test Tuto (65616)**

AMIENS (FRA) - FRANCE (FRA) - Bassin de : 50 m - Niveau : Régional

Du : Samedi 25 Janvier au : Dimanche 26 Janvier 2020

Période des engagements du : **Jeudi 16/01/2020** au : **Jeudi 23/01/2020**

Classification : [112] Meeting Régional labellisé - Origine : Compétition pocket

Déclarant : HAUTS-DE-FRANCE - Gestionnaire : HAUTS-DE-FRANCE - Statut de la compétition : Définition

Info. : Entraînement possible la veille sur réservation

**ATTENTION !** Le gestionnaire n'a pas rendu accessible cette compétition aux engagements

Définition | Tarifs | Catégories |  Programme | Conditions d'accès | Sélections | Gestionnaire |  Statut |

**Définition de la compétition**

**Classification de la compétition**

Discipline: Natation Course | Niveau: Régional | Ligue Régionale: HAUTS-DE-FRANCE

Type: 112 - Meeting Régional labellisé | Bassin: 50 m

**Titre et lieu de la compétition**

Titre: Test Tuto

Lieu: AMIENS (FRA) | Pays: FRANCE (FRA)

Piscine: Coliseum | Nombre de couloir: 8

Commentaire: Entraînement possible la veille sur réservation

**Échéances**

Déroulement du: 25/01/2020 au 26/01/2020

Période des engagements du: 16/01/2020 au 23/01/2020

Limite de remontée des résultats: 28/01/2020 - 23h59:59



Une fois la compétition déclarée par l'Institution, celle-ci peut finir de créer la compétition. Cependant, la structure organisatrice qui aura été définie comme gestionnaire pourra "prendre la main" et créer elle-même la compétition.

Dans le cas d'un Meeting club par exemple, il faudra que l'Institution déclare la compétition au regard des infos transmises par le club et indique le club comme gestionnaire. Le club organisateur, désigné comme gestionnaire, pourra alors se connecter sur son extraNat pour terminer de créer la compétition (tarifs, catégories, programme...) et la publier pour qu'elle soit accessible aux engagements.

### - Les tarifs

Définition
▼ Tarifs
Catégories
▲ Programme
⊗ Conditions d'accès
Sélections
Gestionnaire
▲ Statut
🗑 Supprimer

**Tarifs de la compétition**

Tarif : Tarif de base de l'engagement   **Maj. Eng** : Majoration : Engagements ajoutés sur place   **Maj. Frt** : Majoration : Forfaits non déclarés

📌 Tarifs modifiables	Club FFN ⊗			Sélection FFN ⊗			Sélection diverse ⊗		
Tarif par engagement individuel ⊗	Tarif	4.00	€ + -	Tarif	4.00	€ + -	Tarif		€ + -
	Maj. Eng	4.00	€ + -	Maj. Eng	4.00	€ + -	Maj. Eng		€ + -
	Maj. Frt	0.00	€ + -	Maj. Frt	0.00	€ + -	Maj. Frt		€ + -
Tarif par relais engagé ⊗	Tarif	7.00	€ + -	Tarif	7.00	€ + -	Tarif		€ + -
	Maj. Eng	7.00	€ + -	Maj. Eng	7.00	€ + -	Maj. Eng		€ + -
	Maj. Frt	0.00	€ + -	Maj. Frt	0.00	€ + -	Maj. Frt		€ + -
Tarif forfaitaire par individu ⊗	Tarif		€ + -	Tarif		€ + -	Tarif		€ + -
Frais de dossier par structure ⊗	Tarif		€ + -	Tarif		€ + -	Tarif		€ + -

Note : Les tarifs non renseignés sont considérés comme tarifs non en vigueur (gratuit ou non utilisé)  
 Survolez le ⊗ pour obtenir des précisions

📌 Enregistrer les modifications
↺ Annuler

**Info.**

**Important** soyez très vigilant sur les tarifs, car il ne sera pas possible de les modifier lorsque la période des engagements aura débuté. À noter qu'il n'y a pas de tarifs majorés pour les compétitions par équipes

**Note**

Lorsque vous ne renseignez pas un tarif pour les engagements ajoutés sur place (**Maj. Eng**), c'est le tarif de base qui sera appliqué. Remarque importante : le tarif pour les engagements ajoutés sur place **ne peut pas** être inférieur au tarif de base.

Les tarifs renseignés auront un impact sur la gestion financière (disponible pour la structure qui perçoit les droits d'engagements).

Des précisions sont indiquées (légendes, info, note...) avec toutes les informations nécessaires.

Les tarifs ne pourront plus être modifiés lorsque la période d'engagements aura débuté !

Pensez à enregistrer les modifications avant de changer d'onglet.

### - Les catégories

Définition
▼ Catégories
▲ Programme
⊗ Conditions d'accès
Sélections
Gestionnaire
▲ Statut
🗑 Supprimer

**Les catégories d'âge**

🟢 : Catégorie utilisée dans le programme

Catégories : ♀ DAMES

Catégorie englobante : Toutes catégories

De : 6 ans (2014) à : 6 ans et + (2014 et avant)

♀ Ajouter une catégorie

Catégories : ♂ MESSIEURS

Catégorie englobante : Toutes catégories

De : 6 ans (2014) à : 6 ans et + (2014 et avant)

♂ Ajouter une catégorie

➕ Ajouter les catégories fédérales

La catégorie englobante ("toutes catégories") sera toujours calculée de façon automatique au regard des bornes d'âges minimum et maximum. Vous pouvez ajouter les catégories fédérales ou des catégories personnalisées.

Pour les catégories personnalisées, vous devrez alors renseigner le nom et les limites minimum et maximum de chaque catégorie ajoutée.



La superposition des catégories est possible et vous devez donc connaître le fonctionnement en cas de finales.



Si vous créez une finale "Jeunes" et une finale "toutes catégories", si un nageur "Jeunes" réalise un temps lui permettant de rentrer dans la finale "toutes catégories", il y rentrera automatiquement et ne restera pas dans la finale "Jeunes".

La définition des catégories a un impact direct et très important sur le déroulement de la compétition :

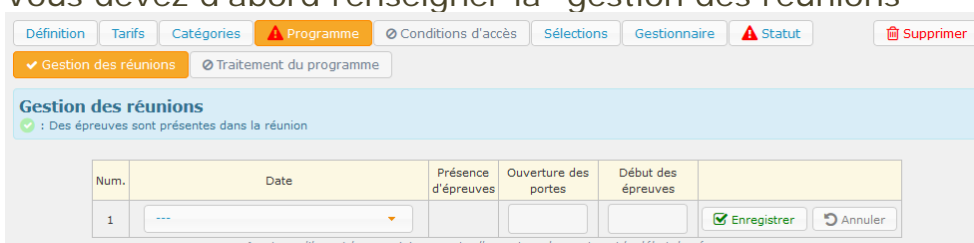
- o Les catégories impactent sur le programme défini. Exemple : pour une finale réservée aux Jeunes, il faut évidemment que la catégorie Jeunes soit déclarée
- o Les catégories impactent sur les podiums. Sur extraNat-pocket, dans les résultats, une fonction vous permet d'afficher les podiums sur chaque course, au regard des catégories définies dans la compétition ou des catégories "standard FFN". De même, lorsque vous éditez les résultats des courses, vous pourrez choisir de le faire par catégories au regard des catégories déclarées
- o Les catégories impactent sur la définition des temps limites. Cependant, pour les temps limites, il sera possible de définir des temps en fonction de catégories différentes de celles déclarées sur la compétition

Lorsque vous ajoutez une catégorie, vous pouvez la modifier (icône du crayon) ou la supprimer (icône de la poubelle)

Les catégories ne pourront plus être modifiées lorsque la période d'engagements aura débuté !

#### - Le programme

Vous devez d'abord renseigner la "gestion des réunions"



Num.	Date	Présence d'épreuves	Ouverture des portes	Début des épreuves	
1	---				<input checked="" type="checkbox"/> Enregistrer <input type="checkbox"/> Annuler

A noter qu'il y a 1 heure minimum entre l'ouverture des portes et le début des épreuves



Vous pourrez alors ajouter toutes les réunions de votre compétition en indiquant les horaires prévus.

[Gestion des réunions](#) | [Traitement du programme](#)

**Gestion des réunions**  
 ✔ : Des épreuves sont présentes dans la réunion

Num.	Date	Présence d'épreuves	Ouverture des portes	Début des épreuves	
1	Samedi 25/01/2020		08:00	09:00	<a href="#">Modifier</a> <a href="#">Supprimer</a>
2	Samedi 25/01/2020		14:00	15:00	<a href="#">Modifier</a> <a href="#">Supprimer</a>
3	Dimanche 26/01/2020		08:00	09:00	<a href="#">Modifier</a> <a href="#">Supprimer</a>
4	Dimanche 26/01/2020		14:00	15:00	<a href="#">Modifier</a> <a href="#">Supprimer</a>

*A noter qu'il y a 1 heure minimum entre l'ouverture des portes et le début des épreuves*

[+ Ajouter une réunion](#)

Vous pourrez à tout moment modifier ou supprimer une ou plusieurs réunion(s).

Une fois que vous avez créé vos réunions, vous allez dans le "traitement du programme"

Vous retrouvez alors vos réunions telles que définies et vous pouvez définir le programme pour chacune d'elle en cliquant sur l'icône dédié.

[Définition](#) | [Tarifs](#) | [Catégories](#) | [Programme](#) | [Conditions d'accès](#) | [Sélections](#) | [Gestionnaire](#) | [Statut](#) | [Supprimer](#)

[Gestion des réunions](#) | [Traitement du programme](#)

**Gestion du programme de la compétition**  
 🗑 : présence d'engagés sur l'épreuve | ➕ : Déplacer une épreuve dans une même réunion ou sur une autre réunion

<b>Réunion N° 1 - Samedi 25/01/2020</b> OP : 08h00 - DE : 09h00 Il n'y a pas d'épreuve définie pour cette réunion !	<b>Réunion N° 2 - Samedi 25/01/2020</b> OP : 14h00 - DE : 15h00 Il n'y a pas d'épreuve définie pour cette réunion !
<b>Réunion N° 3 - Dimanche 26/01/2020</b> OP : 08h00 - DE : 09h00 Il n'y a pas d'épreuve définie pour cette réunion !	<b>Réunion N° 4 - Dimanche 26/01/2020</b> OP : 14h00 - DE : 15h00 Il n'y a pas d'épreuve définie pour cette réunion !

Vous devrez alors choisir :

- Si c'est une épreuve FINA, FFN, spéciale, FFSA
- Si c'est une épreuve individuelle ou en relais
- Si c'est une épreuve dames, messieurs ou mixtes
- La catégorie d'âges concernée
- Le format d'épreuve (séries, finale...)
- L'épreuve concernée

**Réunion N° 1 - Samedi 25/01/2020**  
Ouverture des Portes : 09h00 - Début des Épreuves : 09h00

Les épreuves barrées signifient qu'elles sont déjà présentes sur l'ensemble du programme de la compétition (pour cette même catégorie et ce même format)

Epreuves FINA	Séries	50 Nage Libre
Épreuves FFN	Finale A	100 Nage Libre
Épreuves Spéciales	Finale B	200 Nage Libre
Épreuves FFSA	Finale C	400 Nage Libre
Individuel	Finale D	800 Nage Libre
Relais	Finales A et B	1500 Nage Libre
Dames	Finales B et A	50 Dos
Messieurs	Finales A, B et C	100 Dos
Mixtes	Finales C, B et A	200 Dos
Toutes catégories 6 ans et plus 2014 et avant	Finales A, B, C et D	50 Brasse
Avenirs 6-10 ans 2010 - 2014	Finales D, C, B et A	100 Brasse
Jeunes 11-13 ans 2007 - 2009	1/2 Finale	200 Brasse
Juniors 14-17 ans 2003 - 2006	1/4 Finale	50 Papillon
Seniors 18 ans et plus 2002 et avant	1/8 Finale	100 Papillon
	Série rapide	200 Papillon
	Séries lentes	200 4 Nages
		400 4 Nages

↑ Vous pouvez déplacer une épreuve en cliquant dessus et en la glissant à l'endroit souhaité.

Enregistrer cette réunion Annuler

En cas d'erreur, une poubelle en bout de ligne vous permet de supprimer l'épreuve concernée.

Une fois que votre programme est complet, vous validez en enregistrant la réunion.

Vous effectuerez la même procédure pour chaque réunion.

Il sera toujours possible de revenir sur une réunion pour en modifier le programme en cliquant sur l'icône 

#### - Les conditions d'accès

Dans les règles générales d'accès, vous devrez choisir la période de recherche des performances puis enregistrer votre choix.

A partir de là, les différentes règles d'accès vous seront proposées.

Je ne les détaille pas dans ce tutoriel, elles seront explicitées en détails à l'écran. Il faudra les lire attentivement afin de choisir celles qui correspondent au règlement de votre compétition.

Il faudra sélectionner la règle choisie et confirmer votre choix.

Vous pourrez ensuite appliquer un contrôle des effectifs.

Règles générales d'accès **Contrôle des effectifs** Grilles des temps d'accès

**Définition du contrôle du nombre d'engagements**  
⚠ Soyez très attentif aux éléments sélectionnés sur cette page ils peuvent avoir d'importantes conséquences sur le déroulement de votre compétition

**Contrôle du nombre des engagements pour une même structure**  
0 = Pas de contrôle

Individuel	-	0	+	Contrôle sur l'ensemble de la compétition
Relais	-	0	+	Contrôle sur l'ensemble de la compétition
Individu par épreuve	-	0	+	Contrôle sur l'ensemble de la compétition

**Contrôle des effectifs sur l'ensemble des structures**  
0 = Pas de contrôle

Individu	-	0	+	Contrôle sur l'ensemble de la compétition
Structure	-	0	+	Contrôle sur l'ensemble de la compétition

**Note**

**Individuel** : Contrôle du nombre d'engagements sur des épreuves individuelles pour chaque nageur, sur la période choisie (réunion, journée, compétition)

**Relais** : Contrôle du nombre d'engagements sur chaque type de relais pour chaque structure sur la période choisie (réunion, journée, compétition)

**Individu par épreuve** : Contrôle du nombre maximum de nageurs par épreuve pour une même structure pour les compétitions individuelles ou pour une même équipe pour les compétitions de type interclubs. Ce contrôle s'exerce sur l'ensemble de la compétition et au regard du programme défini

**Individu** : Contrôle du nombre maximum d'individus autorisés sur l'ensemble de la compétition

**Structure** : Contrôle du nombre maximum de structures et sélections autorisées sur l'ensemble de la compétition



Les contrôles possibles par l'application sont tous affichés. La "Note" apporte les précisions nécessaires pour bien appréhender les différentes possibilités de contrôle des effectifs.



Les contrôles varient entre les compétitions individuelles et par équipes. Attention, pour les compétitions par équipes certains champs ne doivent pas rester à 0. Pensez à lire attentivement les mentions présentes sur la page dédiée.

Enfin, vous devrez gérer les grilles de temps d'accès (selon la règle retenue)

GESTION DES GRILLES, À LIRE ATTENTIVEMENT !

Vous devez choisir le comportement des grilles d'accès

**Temps limites**

Les performances recherchées devront avoir été réalisées (présentes dans la base) et être IMPERATIVEMENT inférieures ou égales aux temps limites.

Sélectionner cette règle

**Niveau d'accès**

Fixer un niveau d'accès minimum, à savoir que la nageuse ou le nageur devra avoir réalisé au moins 'N' performance(s) de la grille pour avoir la possibilité d'être engagé dans les épreuves de son choix.

Sélectionner cette règle

Continuer

Là encore, lisez attentivement pour choisir entre "temps limites" et "niveau d'accès"

Vous devrez sélectionner votre choix et le confirmer.

Dans le cas du choix des "temps limites", vous pourrez ensuite choisir un nombre d'épreuves complémentaires autorisées.

Dans le cas du choix du "niveau d'accès", vous devrez ensuite saisir le nombre de performances N de la grille que le nageur doit avoir réalisé pour pouvoir s'engager.

Une fois vos choix validés, vous pourrez choisir d'importer des grilles au format CSV (excel) ou de les saisir vous-mêmes.

Dans le cas d'un import CSV, toutes les indications seront affichées à l'écran (format de fichier, informations nécessaires, encodage...)

Dans le cas d'une saisie manuelle des grilles, vous pourrez définir les grilles que vous souhaitez, en paramétrant vous-mêmes les années d'âges concernées (celles-ci pourront être différentes des catégories définies)

#### - Les sélections

Vous pourrez, à cet endroit, saisir les éventuelles sélections qui vont participer à votre compétition (sélections régionales, départementales, clubs de pays voisins...)

Un tutoriel est disponible sur la page dédiée pour vous accompagner.

- Le gestionnaire

Par défaut, le gestionnaire est toujours l'institution déclarant la compétition. Dans le cas d'une compétition institutionnelle, la ligue ou le comité pourra déclarer et créer l'intégralité de la compétition, puis définir comme gestionnaire le club qui accueillera les épreuves.

Dans le cas d'un meeting club, la ligue ou le comité pourra déclarer la compétition puis indiquer le club organisateur comme gestionnaire. Le club organisateur, désigné comme gestionnaire, pourra alors se connecter sur son extraNat pour terminer de créer la compétition (tarifs, catégories, programme...) et la publier pour qu'elle soit accessible aux engagements.



Si le gestionnaire est différent de l'institution déclarante, il faudra être vigilant dans la définition de la structure qui perçoit les droits d'engagements.

**Définition du gestionnaire de la compétition**

Gestionnaire de la compétition: AMIENS METROPOLE NAT. Changer

*Veuillez préciser la structure qui perçoit les droits des engagements*

Le déclarant	Le gestionnaire
HAUTS-DE-FRANCE	AMIENS METROPOLE NAT.

Ce choix aura un impact primordial dans la gestion financière de la compétition concernée.

- Le statut

C'est à cet endroit que vous pourrez choisir de publier votre compétition (pour la rendre accessible aux engagements) ou de la suspendre.

Définition Tarifs Catégories Programme Conditions d'accès Sélections Gestionnaire **Statut**

**Gestion du statut de la compétition**

Compétition accessible  Compétition suspendue (inaccessible aux engagements)



**ATTENTION :** les différentes opérations de création de la compétition se font dans l'ordre ; une fois que vous aurez commencé à définir votre programme, vous ne pourrez plus modifier vos catégories !

Si toutefois vous voulez modifier vos catégories, vous serez obligés de supprimer votre compétition et la créer intégralement de nouveau !!!

## Clonage d'une compétition

Cette nouvelle fonctionnalité vous permet de "récupérer" la structure d'une ancienne compétition présente sur le serveur.

Ainsi, la compétition récupérée sera dupliquée en l'état. Il vous appartiendra ensuite de relire chaque onglet (définition, tarifs, catégories, programme...) pour vérifier et corriger les éventuelles informations enregistrées.

## Intérêts d'une compétition déclarée en ligne sur le serveur

Chaque compétition déclarée en ligne sur le serveur dispose de certains avantages.

### Pour le déclarant et/ou le gestionnaire :

Les avantages et possibilités :

- consulter l'état des engagements (par structure ou par épreuve)
- créer une mailing liste des structures engagées (globale, ayant ou non validé leurs engagements)
- consulter le suivi des bordereaux financiers de l'ensemble des structures engagées et les imprimer
- les clubs s'engagent directement en ligne, pas besoin de gérer des engagements par mail
- une fois la clôture des engagements et après avoir récupéré la compétition et avoir effectué toutes les synchronisations nécessaires, vous pouvez gérer votre compétition sans connexion internet
- toute compétition déclarée sur le serveur avec engagements en ligne peut disposer d'un Live (à activer sur votre espace extraNat). Bien évidemment, il faudra dans ce cas que le gestionnaire dispose d'une connexion internet pendant la compétition
- une fois la clôture des engagements et après avoir récupéré la compétition, le gestionnaire garde la possibilité de rajouter des engagements manuellement sur extraNat-pocket



ATTENTION : avant de récupérer votre compétition, il est conseillé de vérifier que vous disposez bien de la dernière version d'extraNat-pocket et de faire les synchronisations obligatoires : tables de références, liste des structures, liste des licenciés.

NB : si vous rencontrez des difficultés à récupérer la compétition (message vous informant qu'il y a des nageurs non-licenciés) ou si vous souhaitez engager manuellement un nageur et que vous ne le trouvez pas dans le Pocket, pensez à refaire vos synchronisations

- une fois la compétition terminée, dans la partie post-compétition, un bouton vous permet de remonter les résultats directement vers le serveur (il faut bien sûr, à ce moment-là, disposer d'une connexion internet). Les résultats seront ainsi rapidement intégrés sur le serveur
- si la compétition est préparée sur un ordinateur et gérée sur un autre ordinateur, la personne ayant préparé la compétition effectuera une

sauvegarde complète de Pocket. Il suffira alors au gestionnaire de restaurer la sauvegarde sur l'ordinateur permettant de gérer la compétition.

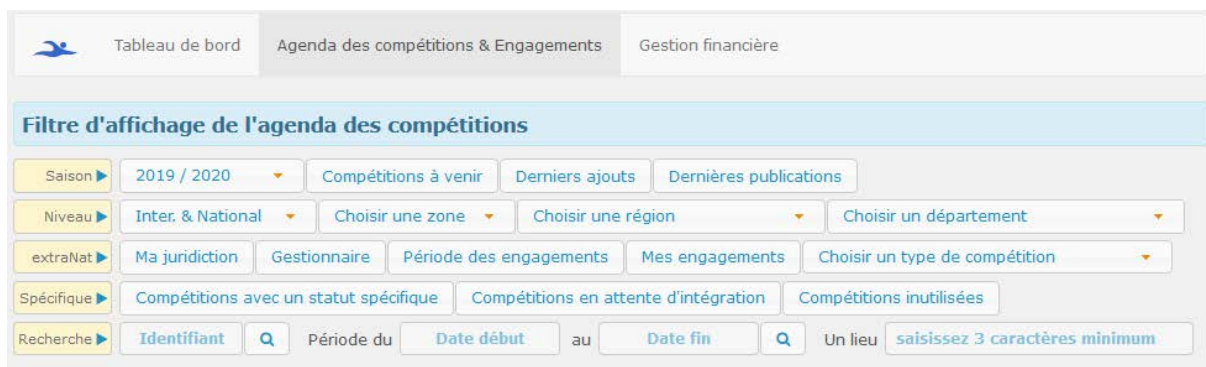


**ATTENTION** : il faut bien effectuer une sauvegarde complète du Pocket et la transmettre au gestionnaire. Si vous effectuez une exportation FFNex des engagements, vous basculez vers une compétition en gestion locale !!!

## Pour les clubs

Les avantages et possibilités :

- tous les clubs peuvent consulter, à tout moment, l'ensemble des informations de la compétition (descriptif, catégories, programme, temps limites...)
- les clubs peuvent accéder à toutes les compétitions déclarées sur le serveur, quels que soient le lieu, la date, le niveau...un module de recherche des compétitions sur extraNat permet de choisir son filtre de recherche : saison, niveau, gestionnaire, période des engagements, statut, date, lieu, numéro de la compétition...



- les clubs s'engagent directement en ligne sur le serveur : ils peuvent proposer leurs engagements, les valider (ou seulement une partie), rajouter des engagements supplémentaires...pendant la période d'engagements fixée par l'organisateur
- à tout moment, le club peut consulter l'état de ses engagements, en consulter le suivi des bordereaux financiers et les imprimer, imprimer les convocations correspondantes. Après la clôture des engagements, le club peut consulter l'état des engagements (par structure ou par épreuve) de l'ensemble de la compétition
- les clubs peuvent procéder au paiement en ligne par carte bancaire (lorsque le processus est activé par la structure percevant les droits d'engagements)

Pour toute question au sujet de la déclaration et de la création d'une compétition en ligne sur le serveur extraNat contactez Éric BOUTE : [support.extranat@ffnatation.fr](mailto:support.extranat@ffnatation.fr) ou 01.70.48.45.61